



Vous êtes inscrit en 2^{nde} Bac Pro Aménagement Finition du Bâtiment pour l'année scolaire 2016 /2017.

Il vous faut :

- de l'outillage pour la partie pratique,
- un Equipement de Protection Individuelle,
- des fournitures pour les parties technologie et construction.

Qui sont indispensable dès la rentrée 2016.












Aides financières : AQUITAINE

- Opération « coup de pouce » du Conseil régional d'Aquitaine est une aide partielle attribuée à tous les élèves entrant, sans conditions de ressources.
- - En fonction des revenus, subvention de la caisse d'Allocation Familiales et/ou prime de rentrée scolaire.



OUTILLAGE OBLIGATOIRE et personnel l'élève est responsable de ses outils pour les 3 années en Bac Pro Aménagement Finition du Bâtiment

Liste de l'outillage pour l'atelier 2016/2017

Désignation	Photo	Quantité	Désignation	Photo	Quantité
Caisse à outils + cadenas		1+1 cadenas	Couteau de peintre modèle Anglais n°4		1
Lame à enduire en acier inoxydable 20 cm		1	Riflard de maçon 7 cm		
Lame à enduire en acier inoxydable 16 ou 14 cm		1			
Couteau à enduire lame bleue		1	Cutter autobloquant + lame de recharge		1 + 1 recharge
Couteau de peintre modèle Anglais n°10		1	Mètre enrouleur 5,00 m		1


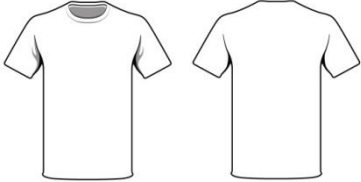



Couteau de peintre modèle Anglais n°4		1	Niveau à bulle 60 cm		1
Riflard de maçon 7 cm			Fil à plomb forme crayon		1
Cutter autobloquant + lame de recharge		1 + 1recharge	Maroufleur plastique		1
Mètre enrouleur 5,00 m		1	Eponge gros travaux		1
Niveau à bulle 60 cm		1	Pinceau à tableau Plat soie blanche N°2 ,4,6		1 de chaque
Fil à plomb forme crayon		1	Crayon à papier mine dure H		3
Brosse à encoller pvc		1	Petit carnet de note (Bloc note pour l'atelier) + stylo		1 + 1

Balai de colleur soies de chine grises		1	Marteau menuisier		1
Brosses à réchampir spéciale acrylique n°6 n°4 n°2 n°0		1 de chaque	Brosse plate spéciale acrylique n°40		1
Brosse de pouce spéciale acrylique n°6		1	Brosse à épousseter soies de chine grises		1
Marteau menuisier		1	Couteau à linoléum lame rétractable + recharge		1
Ciseaux de colleur lame inoxydable		1	Couteau multi -usage		1
Boites de conserves vides 3 tailles		3	Bac à peindre		2



L'élève est responsable de sa tenue et de l'entretien pour les 3 années en Bac Pro Aménagement Finition du Bâtiment




Liste de l'équipement individuel 2016/2017

<p>Tenue de travail (à changer et laver pour hygiène) Pantalon + Veste 100%Coton Blanc</p>		<p>2 – Pantalons + 1 - ceinture + 1 - Veste</p>
<p>Tee Shirts (à changer pour hygiène) (ancien)</p>		<p>2</p>
<p>Chaussure de sécurité basse + Chaussette (à changer pour hygiène)</p>		<p>1</p>
<p>Lunette de protection</p>		<p>1</p>
<p>Gants pour travaux de peinture (évacue peinture et huile) <i>A votre taille</i></p>		<p>1</p>



L'élève doit avoir ses outils durant les 3 années en Bac Pro Aménagement Finition du Bâtiment








Liste d'outillage indispensable en plâtrerie 2016/2017

Cisaille aviation		1
Rabot à plaques de plâtre		1
Pince à sertir		1



L'élève doit avoir ses fournitures certaines à renouveler durant les 3 années en Bac Pro Aménagement Finition du Bâtiment

Liste de fourniture indispensable en technologie et Construction 2016/2017

Grand Classeur 290 x 320		1	Gomme blanche		1
Pochettes plastiques transparentes		200	Taille cayon + Crayon 2 H		1 + 2
Calculatrice		1	Un réglet 30 cm + Equerre 45 ° de 22 cm + compas		1 de chaque
Clé USB 4 Go		1	Intercalaires		1 jeu
Surligneurs + Stylos bleu, noir, rouge, vert + Crayons de couleur		1 jeu de chaque	Chemise pochette plastique		2